

### 理财非存款、产品有风险、投资须谨慎

本理财计划是开放式公募基金理财产品，属于非保本浮动收益产品，不保证本金和收益。您的本金可能蒙受重大损失，您应充分认识投资风险，谨慎投资。本理财计划与储蓄存款存在明显区别，具有投资风险。投资者有可能在赎回时受到本金损失，甚至赎回额为负。

以下信息由汇丰银行（中国）有限公司（「本行」）根据海外基金管理人向本行提供的数据为投资者提供，旨在向投资者披露代客境外理财计划下所投资之基金的部分信息，仅供投资者作参考之用。若您想了解本代客境外理财计划，请您向我行索取相关法律文件和介绍材料。本文件包含了本行和海外基金管理人之外的第三方提供的信息，该等第三方系海外基金管理人认可的可靠的信息来源，但除非本行有欺诈、恶意或重大过失，本行不对该等第三方提供的信息的准确有效性做出保证或承担责任。有关信息不应被视为建议出售或促销本文件所述之任何投资项目。

### 理财产品信息

汇丰银行理财产品参考编号	汇丰银行理财产品风险水平	股份类别	ISIN代码	彭博代码	中国银行业理财信息登记系统登记编码#
IPFD8043/IPFD9043	4 - 高度风险	P美元 / 累计份额	LU0256846139	PSECUSP LX	C1050122000034

# 可依据该编码在“中国理财网”（www.chinawealth.com.cn）查询该产品信息

### 海外基金投资目标

本基金主要投资于为个人、公司或政治层面的健全、健康及自由作出贡献的公司所发行的股份或类似证券，以寻求资本增长。本基金将其最少三分之二的总资产投资于从事此行业的公司所发行的股票。

### 海外基金资料

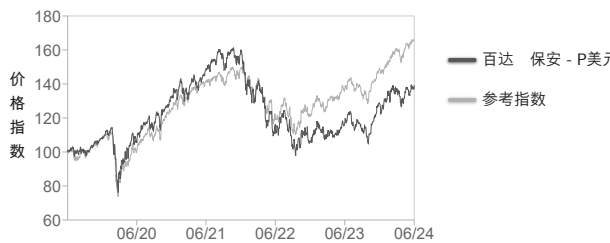
基金总值：	5,989百万美元
基金价格（资产净值）：	360.19 美元（P美元）
过去12个月最高 / 最低资产净值：	360.99 美元 / 271.43 美元（P美元）
成立日期：	2006年10月31日
交易日：	每日
基金经理：	Yves Kramer, Alexandre Mouthon, Rachele Beata
管理费：	每年1.60%
财政年度终结月：	9月30日

资料来源：瑞士百达资产管理，截至2024年6月30日。

百达 保安为一只汇丰代客境外理财计划—开放式海外基金型有可能买入的基金。本文件无任何部分构成在中国境内购买百达 保安的邀约。投资者不因购买汇丰代客境外理财计划—开放式海外基金系列—百达 保安而与百达 保安、其基金管理人管理公司或其他关联机构产生任何法律或合同上的关系。

投资附带风险，理财产品过往业绩不代表其未来表现，不等于理财产品实际收益，投资须谨慎。请参阅产品销售文件以便获取其他资料，包括风险披露。

### 海外基金表现（截至2024年6月30日）



累积回报 (%)	六个月	一年	三年	五年	成立至今
	P美元	8.47	16.41	-6.06	41.02
参考指数	11.30	19.38	17.20	66.66	224.51

历年回报 (%)	2019	2020	2021	2022	2023	年初至今
	P美元	31.22	22.23	21.05	-33.43	20.83
参考指数	26.60	16.25	18.54	-18.36	22.20	11.30

参考指数：MSCI所有国家世界指数(美元)。资料来源：瑞士百达资产管理。截至2024年6月30日。所呈列的股份类别表现是基于P美元股份类别的每股资产净值（以股份类别货币计值），股息再投资（适用于派息股），并包括实际经常性开支，但不包括投资者承担的认购/赎回费用和税项。刊载的表现为过往数据。过去表现并非未来表现的可靠指标。概不保证将来可缔造相同的收益率。您的投资价值 and 收益可能跟随市况变动，或导致您失去部分或全部投资金额。如果基金曾改变其参考指数，本章节将呈列所有过往参考指数，列表中所示的指数表现是基金所有过往参考指数的串连表现。使用连字号(-)标示的指数表现，代表参考指数在该期间可能无法使用，或者在此期间基金未与任何公开指数进行比较。业绩比较基准/基准指数不是预期收益率，不代表产品的未来表现和实际收益，不构成对产品收益的承诺。

理财计划发行机构：



与你 成就更多

## 百达 保安

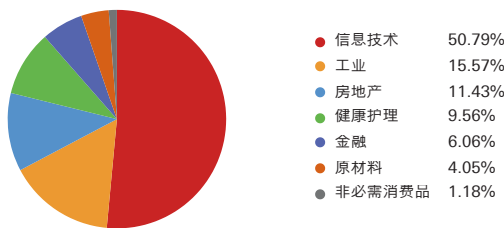
### 理财非存款、产品有风险、投资须谨慎

本理财计划是开放式公募理财产品，属于非保本浮动收益产品，不保证本金和收益。您的本金可能蒙受重大损失，您应充分认识投资风险，谨慎投资。本理财计划与储蓄存款存在明显区别，具有投资风险。投资者有可能在赎回时受到本金损失，甚至赎回额为零。

以下信息由汇丰银行（中国）有限公司（「本行」）根据海外基金管理人向本行提供的数据为投资者提供，旨在向投资者披露代客境外理财计划下所投资之基金的部分信息，仅供投资者作参考之用。若您想了解本代客境外理财计划，请您向我行索取相关法律文件和介绍材料。本文件包含了本行和海外基金管理人之外的第三方提供的信息，该等第三方系海外基金管理人认可的可靠的信息来源，但除非本行有欺诈、恶意或重大过失，本行不对该等第三方提供的信息的准确有效性做出保证或承担责任。有关信息不应被视为建议出售或促销本文件所述之任何投资项目。

### 海外基金投资分布 (截至2024年6月30日)

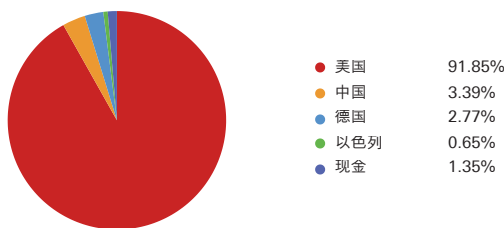
#### 行业分布



#### 资产分布

股票	98.65%	债券	0.00%
现金或现金等值	1.35%	总和	100.00%

#### 地区分布



#### 十大投资项目

证券	%
CrowdStrike Holdings Inc	5.11
Kla Corp	4.98
Palo Alto Networks Inc	4.93
Synopsys Inc	4.47
Roper Technologies Inc	4.21
Digital Realty Trust Inc	4.18
Equinix Inc	4.11
Ecolab Inc	4.05
Fiserv Inc	3.91
Thermo Fisher Scientific Inc	3.90

注：关于持仓规模，可以通过基金总值及相关比率相乘计算得出

### 海外基金经理评论

#### 回顾及展望

六月股市表现优于债市，因为美国发布的通胀数据报佳，表示下半年仍有减息的可能，市场也因此认为美国经济软着陆发生的机率最高。各地股市之中，美股表现最为出色，可归功于大型科技股所带动的涨势。科技股本月升逾9%，年初以来升幅已超过26%。若论其他地区股市，日股本月升逾1%，可归功于各项利好因素，包括企业治理有所提升、货币政策环境宽松，以及弱势日圆持续吸引资金流入。相较之下，英国与瑞士股市则表现失色，因为市场对于经济增长疲弱感到忧虑，加上政治局势面临不确定性，因此影响投资者信心。保安股方面，信息科技保安板块本季录得升幅，保安设施与保安服务板块则为下跌。

鉴于当前全球环境持续未明，我们认为保障各国重大基建安全、维护公民信誉，以及确保企业达成营运目标乃当务之急。在当前俄乌冲突爆发之后，网络安全、制造业回流与供应链安全等关键结构性主题将重新定义欧洲的未来发展。网络已成为新时代的战场所在，且当前俄乌冲突亦突显网络安全的重要性与日俱增，因为目前俄国的入侵形式亦包括有组织的网络攻击。展望未来，恶意软件、伪装电子邮件与针对基础建设发动的攻击频率将有增无减。生成式AI的崛起为半导体设计与制造领域创造全新机遇，而数据中心经翻新后亦会因此需要更多空间以作为电力与热管理之用途。基金持股企业的盈利与现金流增长将有望于未来数年跑赢大市。基金具强劲基本因素以抓紧长期全新机遇，兼具多元分散特质，因此我们深信这是非常吸引的投资机会。

#### 投资组合

不久以前，市场还认为美国经济今年将步入衰退，连带拖累全球其他地区，不过目前最可能发生的情境既非衰退，也非软着陆，而是美国经济将持续稳健前行，期间仅会历经短暂微幅的放缓阶段。投资团队认为，美国经济增长率会先从约3%放缓至接近1%，之后则会在年底回升至趋势水平。年底前通胀有望降温至3.5%，迫使美国联储局继续维持息口高企。此外，我们亦预期科技股将持续缔造强劲表现，无论信息科技或通讯服务板块皆然。我们认为目前科技股的估值水平是由长期增长趋势所支撑，不过近期大型科技企业的盈利趋势开始转差（盈利预测仍在上调，只是速度不如以往）。当然，上述乐观观点仍有风险存在，例如下半年美国总统大选恐造成市场不小的动荡。此外，部份经济学家甚至开始担心，认为美国恐需透过再度加息，才能缓解财政慷慨的影响；其他经济学家则认为美国经济还是可能意外出现硬着陆。

截至2024年6月30日；对市场的回顾和展望不应被视为对未来业绩的预测。

#### 投资组合的流动性风险分析

并非所有基金持有的证券或投资项目均交投活跃，所以其流动性可能偏低。基金亦可能因不利市场情况导致流动性受限制。因市场内部和外部原因，基金产品如不能按约定及时变现，投资者可能会蒙受损失。

理财计划发行机构:



与你 成就更多