

福寿康宁 积金至斗

—汇丰汇享金生增利C款保险产品计划



汇丰人寿保险有限公司

服务热线: 400-820-8363

联系地址: 中国(上海)自由贸易试验区世纪大道8号汇丰银行大楼20楼2002单元,
21楼2101单元(邮政编码: 200120)

电话: (86 21) 3850 9200 传真: (86 21) 3895 0282

网址: www.hsbcinsurance.com.cn

刊发: 本宣传资料由汇丰人寿保险有限公司统一印刷 序列号: INSH-CMKTG-241004

注意事项:


1. 自您签收保险合同之日起有15个自然日的犹豫期。在此期间,请您认真审视合同,如果您认为合同与您的需求不相符,您可以在在此期间提出撤销合同,我们将无息退还您所缴纳的所有保险费。犹豫期后解除合同可能会遭受一定的损失。
2. 由于投保人的情况在保单有效期内可能会发生变化,因此某些投保人有可能会选择退保。请注意,在这种情况下,退保价值可能会大大低于您已支付的累计保险费。详情请参见保险利益测算书,了解您在不同保单年度内可能获得的退保给付。您在决定投保之前,可与保险销售人员细阅该保险计划的特色,特别是退保条款和投保的目标或期望。
3. 本产品宣传页仅供参考,免除责任和具体内容请参阅保险合同条款,并以合同约定为准。

本保险产品计划由「汇丰汇享金生年金保险(分红型)」及「汇丰汇增利C款终身寿险(万能型)」产品组成,两者皆支持单独购买。其中「汇丰汇享金生年金保险(分红型)」为分红保险,其红利分配是不确定的,在某些年度红利可能为零。「汇丰汇增利C款终身寿险(万能型)」为万能保险,其结算利率超出最低保证利率的部分是不确定的。

本保险产品计划由汇丰人寿保险有限公司发行与管理,代销机构不承担保险产品计划的投资、兑付和风险管理责任。

本宣传折页中“我们”、“本公司”均指汇丰人寿保险有限公司。

本保险产品计划宣传页仅供参考,就「汇丰汇享金生年金保险(分红型)」及「汇丰汇增利C款终身寿险(万能型)」各自产品的保险责任、给付限制、免除责任范围以及详细内容以各自的保险合同为准。



欢迎您通过扫描二维码关注汇丰人寿官方微信号,以获取有关保险产品和服务的更多资讯。



REB+UVF (Bank)-202410



百草权舆 幸福伴您一生

人生的道路中有无限可能，
我们的任务就是为您保驾护航。
我们将温暖的祝愿伴随在每一份真挚的情感中，
守护您的一生，
让您的生活更加耀眼、更加温暖、更加美好。



产品计划 特色

您的人生之路需要财富的稳定保障及提升。
我们将为您退休后提供一份稳定的现金流，锁定基本利益，
【汇丰汇享金生增利C款保险产品计划】与您一路随行。



储备丰厚 未来无忧

持续加码收益，助力资金增值

「汇丰汇享金生年金保险（分红型）」将为您提供：

◆ 特别生存保险金

保险期间内，我们将按**保险**合同约定，在特别生存保险金领取日一次性给付20%已交保费作为特别生存保险金，为退休生活开启资金储备，让人生异彩纷呈。

◆ 基本年金

若被保险人自首次年金领取日（含）起，至保单满期日（不含）前生存，我们将**按照保险合同约定**，在每个保单周年日或**每个保单周月日**均给付一笔固定的基本年金。生存保险金受益人将在退休后拥有一份稳定的现金流。

◆ 额外年金

纵然此时的被保险人已步入老年，生活的多姿多彩仍在继续。自本合同约定的首次年金领取日（含）起的连续16个保单周年日，若被保险人在每个保单周年日生存，我们将每年给付已交保险费总额的5%作为额外年金（总计给付80%已交保费）。支持您精彩的退休生活，您人生的下半段旅途也一定不会乏味。

◆ 满期保险金

若被保险人在保险合同约定的保障满期日生存，我们将一次性按基本保险金额的100%给付满期保险金。

◆ 红利分配

我们将采用「现金红利」的方式分配盈余。

「汇丰汇享金生年金保险（分红型）」的红利分配是不确定的，在某些年度红利可能为零。



「汇丰汇增利C款终身寿险（万能型）」将为您提供：



最低保证利率，锁定基本收益

「汇丰汇增利C款终身寿险（万能型）」为您提供最低保证利率1.5%。保单利息在保单有效期内的结算日结算并计入保单账户。

如果您和被保险人将「汇丰汇享金生年金保险（分红型）」的生存利益和现金红利，作为转入保险费转入「汇丰汇增利C款终身寿险（万能型）」保单账户，有机会按不低于1.5%的结算利率获得财富增值

注：最低保证利率之上的收益是不确定的。



二次增值保收益，财富加码节节高

我们深知您对晚年生活的美好愿景，安逸无忧并随心规划自己的退休生活，在人生各个阶段炫丽多彩。

您可选择将「汇丰汇享金生年金保险（分红型）」的生存利益和现金红利，作为转入保险费转入「汇丰汇增利C款终身寿险（万能型）」账户，助力退休储备的持续增值，使您的退休生活更优渥。

「汇丰汇增利C款终身寿险（万能型）」将在您的退休储备增值的同时，兼顾您的资产传承需求。

注：最低保证利率之上的收益是不确定的。



持续奖金发放，助力资金增长

若被保险人生存至第五个保单周年日且「汇丰汇增利C款终身寿险（万能型）」保险合同仍然有效，在该保险合同第五个保单周年日按照前五个保单年度转入保险费之和（不含第五个保单周年日当日转入的转入保险费）的1%发放持续奖金，并计入保单账户。

在第六个保单周年日（含）起的每个保单周年日仍然生存且保险合同有效，我们在每个保单周年日按照该保单周年日前一个保单年度转入保险费之和（不含该保单周年日当日转入的转入保险费）的1%发放持续奖金，并计入保单账户。

注：趸交保险费、追加保险费不享有保单持续奖金。



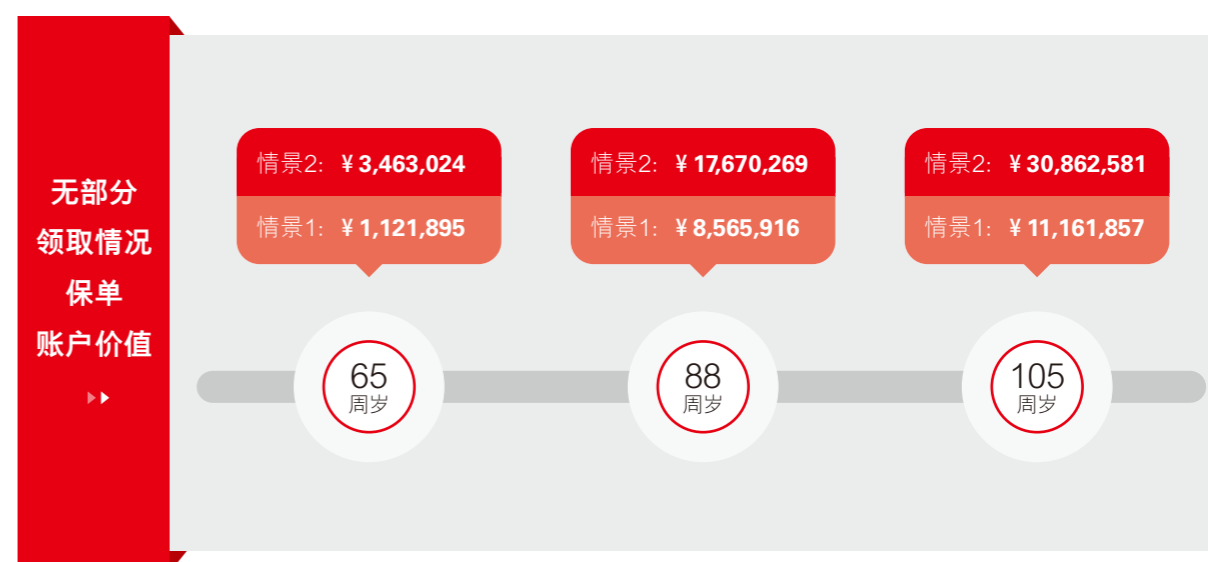
投保 示例

丰先生，40周岁，为自己投保「汇丰汇享金生年金保险（分红型）」，保险期间至88周岁，交费期3年，基本保额100,000元，年金领取方式选择“年度领取”。同时，又为自己搭配「汇丰汇增利C款终身寿险（万能型）」，趸交保费100元。

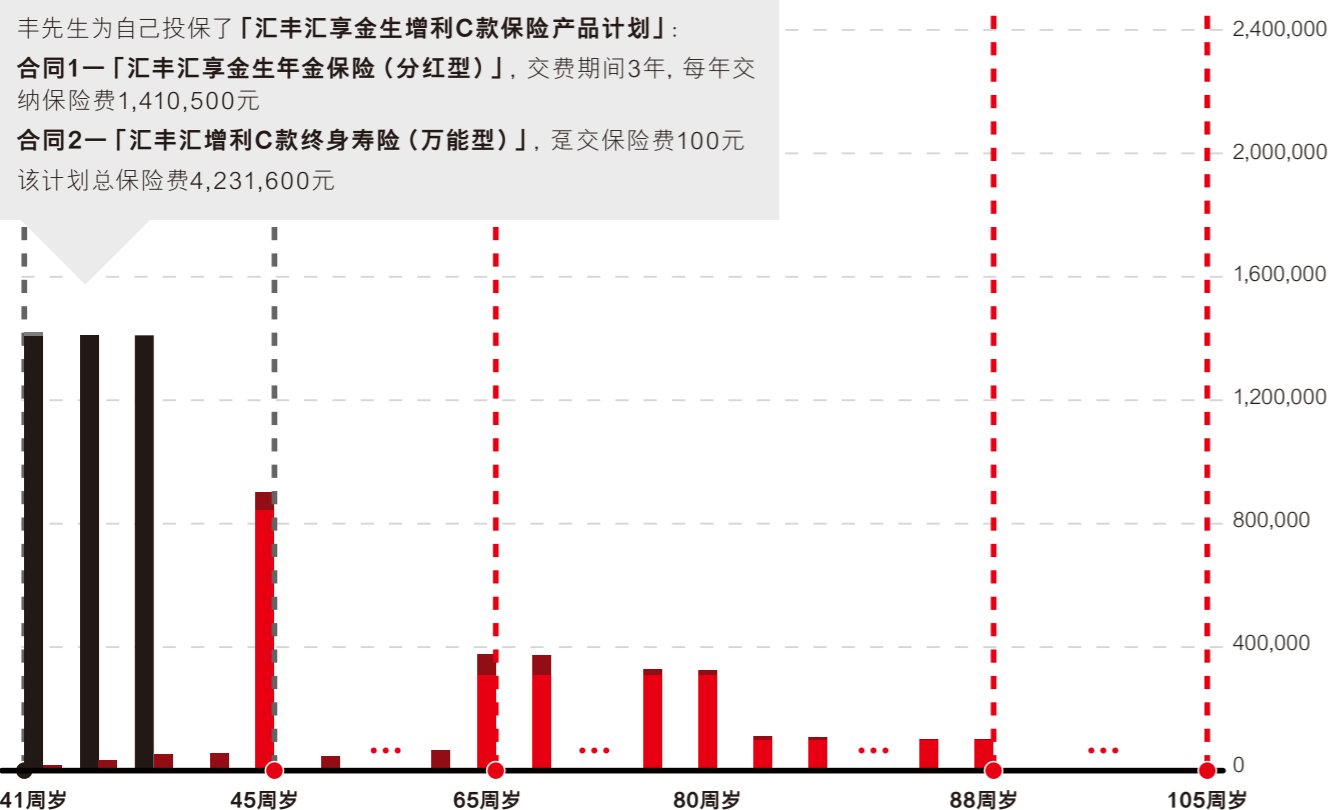
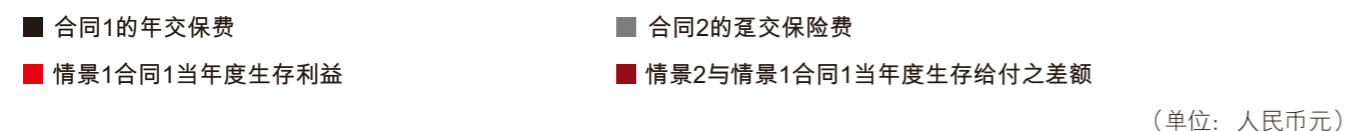
若「汇丰汇享金生年金保险（分红型）」保单持续有效，按情景1/情景2利益演示，至保单满期时，共计可获得生存利益（包括特别生存保险金、基本年金、额外年金和满期保险金）和现金红利6,631,500/8,593,854元。

若将「汇丰汇享金生年金保险（分红型）」的生存利益和现金红利全部作为转入保险费转入「汇丰汇增利C款终身寿险（万能型）」保单账户，且两份保单持续有效，根据丰先生的需求，按情景1/情景2利益演示，「汇丰汇增利C款终身寿险（万能型）」保单的保险利益如下：

◆ 若「汇丰汇享金生增利C款保险产品计划」持续有效：



「汇丰汇享金生增利C款保险产品计划」利益演示图例如下:



从投保之后的首个保单周年日起, 若丰先生在每个保单周年日生存, 按情景1/情景2利益演示, 至保单满期时, 共计可获得生存利益(包括特别生存保险金、基本年金、额外年金和满期保险金)和现金红利6,631,500/8,593,854元

丰先生65周岁, 按情景1/情景2利益演示, 万能保单账户价值可达 1,121,895/3,463,024元	至88周岁时, 按情景1/情景2利益演示, 万能保单账户价值可达 8,565,916/17,670,269元	至105周岁时, 按情景1/情景2利益演示, 万能保单账户价值仍可累积至 11,161,857/30,862,581元
---	---	--

丰先生选择将「汇丰汇享金生年金保险(分红型)」的生存利益和现金红利全部作为转入保险费转入「汇丰汇增利C款终身寿险(万能型)」保单账户, 且「汇丰汇增利C款终身寿险(万能型)」保单持续有效, 按情景1/情景2利益演示, 共计可获得持续奖金66,319/85,937元。

重要提示:

- 上述利益演示仅供参考, 详情请参见本材料所附「汇丰汇享金生年金保险(分红型)」及「汇丰汇增利C款终身寿险(万能型)」的保险利益测算表及相应重要提示。



重要提示(续)

- 以上图例所列账户价值演示假设「汇丰汇享金生年金保险(分红型)」所有的生存利益和现金红利, 作为转入保险费全额即时转入「汇丰汇增利C款终身寿险(万能型)」账户。
- 以上图例所列保险利益、演示数值等, 均根据被保险人的设定年龄、性别、投保组合, 并假定投保人按约定全额支付应交保险费、各保险合同持续有效而计算得出。若被保险人实际投保时年龄、性别、投保组合与设定不一致, 或保险合同上述任一项发生变更, 则对应的保险利益和数值会发生变化。
- 「汇丰汇增利C款终身寿险(万能型)」前5个保单年度部分领取账户价值, 会收取部分领取费用, 收费标准请详见保险合同条款。如部分领取后账户价值余额不足以扣除到期的风险保险费, 保险合同效力可能中止。
- 以上各项保险金的给付, 须符合保险合同关于保险责任及保险金申请的相关约定。

附录 保险利益测算表

重要提示:

1. 本保险产品计划仅供您理解保险条款所用,并不构成保险合同的一部分;各项保险内容均以正式保险合同为准。
2. 本保险产品计划由汇丰汇享金生年金保险(分红型)保险合同(“保险合同1”),和汇丰汇增利C款终身寿险(万能型)保险合同(“保险合同2”)构成。**保险合同1及保险合同2均可单独投保。**
3. 本保险产品计划假设保险合同1“当年度生存利益”及“当年度现金红利”的所有权人,授权将“当年度生存利益”及“当年度现金红利”作为转入保险费,全额即时转入保险合同2的保单账户。
4. 本保险产品计划所列保险利益、演示数值等,均根据被保险人的设定年龄、性别、投保组合,并假定投保人按约定全额支付应交保险费、各保险合同持续有效而计算得出。若被保险人实际投保时年龄、性别、投保组合与设定不一致,或任一保险合同上述任一项发生变更,则对应的保险利益和数值均会发生变化。
5. 由于版面所限,本保险产品计划中利益演示将“情景1”和“情景2”两档分开演示,请您务必将两张演示表结合起来阅读并充分理解。以下利益演示中,
 - a) 保险合同1为分红保险。“情景1”、“情景2”两档演示均假设保险合同1的红利来源为利差益,且按可分配盈余的70%来分配。保单的红利分配是不确定的,在某些年度可能为零。
 - b) 保险合同2为万能保险,“情景1”为最低保证利益演示,“情景2”为万能结息利益演示,最低保证利率之上的收益是不确定的,实际保单账户利益可能低于“情景2”的利益演示水平。
6. 以下情景1及情景2两档利益演示中:
 - a) 所列“年龄”为被保险人在该保单年度末的周岁年龄。
 - b) 保险合同1项下的“当年度生存利益”金额等于汇丰汇享金生年金保险(分红型)的当年度特别生存保险金、当年度年金(基本年金及额外年金)及满期保险金之和;“累计生存利益”金额等于当年度及之前所有保单年度已分配的汇丰汇享金生年金保险(分红型)的特别生存保险金、年金(基本年金及额外年金)及满期保险金之和。
 - c) 保险合同1提供两种年金领取方式,“年度领取”和“月度领取”。如您选择的年金领取方式为“年度领取”,自保险合同1首次年金领取日起,年金受益人可在每个保单周年日领取该保单年度已分配的汇丰汇享金生年金保险(分红型)基本年金及额外年金(如有)之和。如您选择的年金领取方式为“月度领取”,则自保险合同1首次年金领取日起,年金受益人可在每个保单周年日领取该保单年度已分配的汇丰汇享金生年金保险(分红型)的基本年金及额外年金(如有)之和的十二分之一(1/12)。如您退保或被保险人身故时,则该保单年度已分配但未领取的汇丰汇享金生年金保险(分红型)的基本年金及额外年金将一次性给予年金受益人。汇丰汇享金生年金保险(分红型)的特别生存保险金及满期保险金均一次性给予特别生存保险金受益人及满期保险金受益人。保险合同2利益演示至被保险人105周岁为止,若被保险人105周岁后仍生存,我们继续承担保险合同2的保险责任。
 - d) 所列保险合同2项下的“持续奖金”为该保单年度末的数值,且不包含该年度保单周年日当日转入保险费对应的持续奖金。**趸交保险费、追加保险费不享有持续奖金。**
 - e) 所列保险合同2项下的“部分领取申请金额”、“部分领取给付金额”、“累计部分领取给付金额”均为保单年度末的数值,且部分领取保单账户价值根据您选择的领取频率和领取金额进行演示。部分领取费用详见汇丰汇增利C款终身寿险(万能型)保险建议书中“保单账户-费用明细-退保费用及部分领取费用”。
 - f) 保险合同2项下的“累计保险费”等于该保单年度及之前所有保单年度的“趸交保险费”、“转入保险费”及“追加保险费”之和。
 - g) 保险合同2项下的“风险保险费”按月计算并扣除,下表所列的“风险保险费”为该保单年度累计扣除的风险保险费。**保单账户价值不足以支付到期的风险保险费,保险合同可能存在效力中止的风险。**
 - h) 所列保险合同1项下的“当年度保险费”、保险合同2项下的“趸交保险费”均为保单年度初的数值。
 - i) 保险合同1项下的“当年度生存利益”、保险合同2项下的“转入保险费”、“追加保险费”、“初始费用”、“风险保险费”、“进入万能账户的金额”均为相应保单年度发生金额之和,且“追加保险费”根据您选择的追加频率和追加金额进行演示。
 - j) 所列保险合同1及保险合同2项下的“身故保险金”、合并利益项下的“身故给付总和”均为保单年度末且生存利益分配,持续奖金发放和部分领取发生前的数值。
 - k) 所列保险合同1项下的“退保金(现金价值)”、保险合同2项下的“保单账户价值”、“现金价值”、合并利益项下的“退保给付总和”均为保单年度末持续奖金发放后的数值(不包括当年度生存利益和部分领取金额)。
 - l) 合并利益项下的“身故给付总和”包括保险合同1及保险合同2的身故保险金,赔付身故利益后,保险合同1及保险合同2均效力终止;“退保给付总和”包括保险合同1的“退保金(现金价值)”及保险合同2的“现金价值”。



投保示例

「汇丰汇享金生增利C款保险产品计划」详细保险利益

按“情景1”进行利益演示，详细保险利益测算如下表所示：

(单位：人民币元)

保单年度	被保险人年龄	汇丰汇享金生年金保险(分红型) (“保险合同1”)								汇丰汇增利C款终身寿险(万能型) (“保险合同2”)												合并利益			
		当年度保险费	累计保险费	当年度生存利益	累计生存利益	身故保险金(1)	退保金(现金价值)(2)	当年度现金红利	累计现金红利	趸交保险费	转入保险费	追加保险费	累计保险费	初始费用	进入万能账户的金额	风险保险费	持续奖金	部分领取申请金额	部分领取给付金额	累计部分领取给付金额	身故保险金(3)	保单账户价值	现金价值(4)	身故给付总和=(1)+(3)	退保给付总和=(2)+(4)
1	41	1,410,500	1,410,500	0	0	1,410,500	809,629	0	0	100	0	0	100	2	98	0.08	0	0	0	0	160	99	94	1,410,660	809,723
2	42	1,410,500	2,821,000	0	0	2,821,000	1,929,654	0	0	0	0	0	100	0	0	0.06	0	0	0	0	140	101	97	2,821,140	1,929,751
3	43	1,410,500	4,231,500	0	0	4,231,500	3,158,282	0	0	0	0	0	100	0	0	0.06	0	0	0	0	140	102	99	4,231,640	3,158,381
4	44	0	4,231,500	0	0	4,231,500	3,251,329	0	0	0	0	0	100	0	0	0.06	0	0	0	0	140	104	102	4,231,640	3,251,431
5	45	0	4,231,500	846,300	846,300	4,231,500	2,500,888	0	0	0	0	0	100	0	0	0.07	0	0	0	0	140	105	104	4,231,640	2,500,992
6	46	0	4,231,500	0	846,300	3,385,200	2,574,253	0	0	0	846,300	0	846,400	8,463	837,837	721.13	8,463	0	0	0	1,184,960	858,247	858,247	4,570,160	3,432,500
7	47	0	4,231,500	0	846,300	3,385,200	2,649,834	0	0	0	0	0	846,400	0	0	748.34	0	0	0	0	1,184,960	870,367	870,367	4,570,160	3,520,201
8	48	0	4,231,500	0	846,300	3,385,200	2,727,717	0	0	0	0	0	846,400	0	0	794.12	0	0	0	0	1,184,960	882,621	882,621	4,570,160	3,610,338
9	49	0	4,231,500	0	846,300	3,385,200	2,807,997	0	0	0	0	0	846,400	0	0	839.60	0	0	0	0	1,184,960	895,014	895,014	4,570,160	3,703,011
10	50	0	4,231,500	0	846,300	3,385,200	2,890,776	0	0	0	0	0	846,400	0	0	883.07	0	0	0	0	1,184,960	907,549	907,549	4,570,160	3,798,325
15	55	0	4,231,500	0	846,300	3,385,200	3,346,342	0	0	0	0	0	846,400	0	0	1,031.16	0	0	0	0	1,184,960	972,583	972,583	4,570,160	4,318,925
20	60	0	4,231,500	0	846,300	3,877,877	3,877,877	0	0	0	0	0	846,400	0	0	1,010.90	0	0	0	0	1,184,960	1,042,400	1,042,400	5,062,837	4,920,277
25	65	0	4,231,500	311,575	1,157,875	4,493,081	4,181,506	0	0	0	0	0	846,400	0	0	0	0	0	0	0	1,121,895	1,121,895	1,121,895	5,614,976	5,303,401
30	70	0	4,231,500	311,575	2,715,750	3,501,621	3,190,046	0	0	0	311,575	0	2,404,275	3,116	308,459	1,468.90	3,116	0	0	0	2,885,130	2,835,023	2,835,023	6,386,751	6,025,069
35	75	0	4,231,500	311,575	4,273,625	2,351,370	2,039,795	0	0	0	311,575	0	3,962,150	3,116	308,459	4,440.78	3,116	0	0	0	4,754,580	4,666,153	4,666,153	7,105,950	6,705,948
40	80	0	4,231,500	311,575	5,831,500	1,017,240	705,665	0	0	0	311,575	0	5,520,025	3,116	308,459	2,701.53	3,116	0	0	0	6,630,849	6,633,965	6,633,965	7,648,089	7,339,630
48	88	0	4,231,500	100,000	6,631,500	100,000	0	0	0	0	100,000	0	6,531,600	1,000	99,000	0	1,000	0	0	0	8,564,916	8,565,916	8,565,916	8,664,916	8,565,916
65	105	0	4,231,500	0	6,631,500	0	0	0	0	0	0	0	6,631,600	0	0	0	0	0	0	0	11,161,857	11,161,857	11,161,857	11,161,857	11,161,857

重要声明

1. 上表中汇丰汇享金生年金保险(分红型)按“情景1”进行演示，现金红利均为0。该利益演示基于本公司的精算及其他假设，不代表本公司的历史经营业绩，也不代表对本公司未来经营业绩的预期，保单的红利分配是不确定的。

2. 上表中汇丰汇增利C款终身寿险(万能型)基于1.5%的最低保证利率进行演示；该利益演示是基于我们的精算及其他假设，不代表本公司的历史经营业绩，也不代表对本公司未来经营业绩的预期。

3. 其他声明详见重要提示。

投保示例

「汇丰汇享金生增利C款保险产品计划」详细保险利益

按“情景2”进行利益演示，详细保险利益测算如下表所示：

(单位：人民币元)

保单年度	被保险人年龄	汇丰汇享金生年金保险(分红型) (“保险合同1”)								汇丰汇增利C款终身寿险(万能型) (“保险合同2”)													合并利益		
		当年度保险费	累计保险费	当年度生存利益	累计生存利益	身故保险金(1)	退保金(现金价值)(2)	当年度现金红利	累计现金红利	趸交保险费	转入保险费	追加保险费	累计保险费	初始费用	进入万能账户的金额	风险保险费	持续奖金	部分领取申请金额	部分领取给付金额	累计部分领取给付金额	身故保险金(3)	保单账户价值	现金价值(4)	身故给付总和=(1)+(3)	退保给付总和=(2)+(4)
1	41	1,410,500	1,410,500	0	0	1,410,500	809,629	15,999	15,999	100	0	0	100	2	98	0.08	0	0	0	0	160	101	96	1,410,660	809,725
2	42	1,410,500	2,821,000	0	0	2,821,000	1,929,654	34,709	50,708	0	15,999	0	16,099	160	15,839	9.18	0	0	0	0	22,539	16,457	15,798	2,843,539	1,945,452
3	43	1,410,500	4,231,500	0	0	4,231,500	3,158,282	53,792	104,500	0	34,709	0	50,808	347	34,362	30.95	0	0	0	0	71,131	52,464	50,890	4,302,631	3,209,172
4	44	0	4,231,500	0	0	4,231,500	3,251,329	54,860	159,360	0	53,792	0	104,600	538	53,254	68.07	0	0	0	0	146,440	109,138	106,955	4,377,940	3,358,284
5	45	0	4,231,500	846,300	846,300	4,231,500	2,500,888	55,951	215,311	0	54,860	0	159,460	549	54,311	109.84	1,594	0	0	0	223,244	170,325	168,621	4,454,744	2,669,509
6	46	0	4,231,500	0	846,300	3,385,200	2,574,253	45,217	260,528	0	902,251	0	1,061,711	9,023	893,228	859.72	9,023	0	0	0	1,486,395	1,106,798	1,106,798	4,871,595	3,681,051
7	47	0	4,231,500	0	846,300	3,385,200	2,649,834	46,118	306,646	0	45,217	0	1,106,928	452	44,765	888.29	452	0	0	0	1,549,699	1,189,112	1,189,112	4,934,899	3,838,946
8	48	0	4,231,500	0	846,300	3,385,200	2,727,717	47,038	353,684	0	46,118	0	1,153,046	461	45,657	928.72	461	0	0	0	1,614,264	1,275,032	1,275,032	4,999,464	4,002,749
9	49	0	4,231,500	0	846,300	3,385,200	2,807,997	47,979	401,663	0	47,038	0	1,200,084	470	46,568	959.66	470	0	0	0	1,680,118	1,364,705	1,364,705	5,065,318	4,172,702
10	50	0	4,231,500	0	846,300	3,385,200	2,890,776	48,942	450,605	0	47,979	0	1,248,063	480	47,499	976.57	480	0	0	0	1,747,288	1,458,293	1,458,293	5,132,488	4,349,069
15	55	0	4,231,500	0	846,300	3,385,200	3,346,342	54,105	710,556	0	53,022	0	1,502,851	530	52,492	692.57	530	0	0	0	2,103,991	1,991,281	1,991,281	5,489,191	5,337,623
20	60	0	4,231,500	0	846,300	3,877,877	3,877,877	59,910	998,252	0	58,700	0	1,784,742	587	58,113	0	587	0	0	0	2,651,168	2,651,755	2,651,755	6,529,045	6,529,632
25	65	0	4,231,500	311,575	1,157,875	4,493,081	4,181,506	66,338	1,316,831	0	65,001	0	2,096,893	650	64,351	0	650	0	0	0	3,462,374	3,463,024	3,463,024	7,955,455	7,644,530
30	70	0	4,231,500	311,575	2,715,750	3,501,621	3,190,046	50,711	1,602,271	0	365,539	0	3,955,835	3,655	361,884	0	3,655	0	0	0	6,121,474	6,125,130	6,125,130	9,623,095	9,315,176
35	75	0	4,231,500	311,575	4,273,625	2,351,370	2,039,795	33,424	1,804,664	0	348,598	0	5,733,390	3,486	345,112	0	3,486	0	0	0	9,163,299	9,166,785	9,166,785	11,514,669	11,206,580
40	80	0	4,231,500	311,575	5,831,500	1,017,240	705,665	14,294	1,915,176	0	329,853	0	7,420,907	3,299	326,554	0	3,299	0	0	0	12,642,058	12,645,356	12,645,356	13,659,298	13,351,021
48	88	0	4,231,500	100,000	6,631,500	100,000	0	1,374	1,962,354	0	102,722	0	8,492,580	1,027	101,695	0	1,027	0	0	0	17,669,241	17,670,269	17,670,269	17,769,241	17,670,269
65	105	0	4,231,500	0	6,631,500	0	0	0	1,962,354	0	0	0	8,593,954	0	0	0	0	0	0	0	30,862,581	30,862,581	30,862,581	30,862,581	30,862,581

重要声明

1. 上表中汇丰汇享金生年金保险(分红型)按“情景2”进行演示，上述演示均为描述性的，不代表实际分红情况。该利益演示基于本公司的精算及其他假设，不代表本公司的历史经营业绩，也不代表对本公司未来经营业绩的预期，保单的红利分配是不确定的。

2. 上表中汇丰汇增利C款终身寿险(万能型)基于3.3%的假设结算利率进行演示；该利益演示是基于我们的精算及其他假设，不代表本公司的历史经营业绩，也不代表对本公司未来经营业绩的预期，最低保证利率1.5%之上的收益是不确定的，实际保单账户利益可能低于“情景2”的利益演示水平。

3. 其他声明详见重要提示。